





ELEZIONE COMUNALI del 15 e 16 maggio 2011

SEZIONE

LISTE	1	2	3	4	5	6	7	8	9	10	11	totali V.V.	tot.votanti	%
 POPOLO DELLE LIBERTA' - OCCHIOGROSSO SINDAC	167	223	227	214	247	230	245	232	233	228	265	2511	7721	33,42
 393 BITETTO - DE RENZIO SINDACO	132	233	171	144	152	178	172	183	189	172	220	1946	7721	25,90
 PER BITETTO - COSTA SINDACO	112	77	69	89	67	78	99	75	74	80	85	905	7721	12,05
 BITETTO FUTURA -PALADINO SINDACO	117	205	190	225	197	171	203	232	182	252	177	2151	7721	28,63
totali v.v.	528	738	657	672	663	657	719	722	678	732	747	7513	7721	

schede non valide di cui

bianche	4	2	2	0	3	5	3	5	2	2	7	35	7721	0,45
nulle	9	22	9	21	28	15	13	15	16	9	16	173	7721	2,24
contestate												0	7721	0,00
totale schede non valide	13	24	11	21	31	20	16	20	18	11	23	208	7721	2,69
totale votanti	541	762	668	693	694	677	735	742	696	743	770	7721	7721	100,00
TOTALE ELETTORI	842	959	853	867	880	886	878	938	896	887	903	9789		
CONTROLLO VOTANTI	541	762	668	693	694	677	735	742	696	743	770	7721		
DIFFERENZA VOTANTI	0	0	0	0	0	0	0	0	0	0	0	0		

totale votanti	M	3852	F	3869	T	7721
----------------	----------	-------------	----------	-------------	----------	-------------

													totale	votanti											
													1	2	3	4	5	6	7	8	9	10	11		
CANDIDATO SINDACO STEFANO OCCHIOGROSSO													167	223	227	214	247	230	245	232	233	228	265	2511	7721
													voti di preferenza											tot.v.p.	cif.ind
BURDI	GRAZIA	3	1	6	9	12	13	19	9	13	12	1	98	2609											
CRAMAROSSA	GIUSEPPE	12	43	32	17	43	23	35	34	29	29	30	327	2838											
DAMONE	ONOFRIO	8	8	6	4	22	33	9	16	8	10	7	131	2642											
DE FILIPPIS	GIACOMO	10	5	21	14	25	14	18	21	30	18	30	206	2717											
DE FILIPPIS	NICOLA	5	12	22	11	9	13	2	14	8	20	19	135	2646											
DEMARCO	FRANCESCO	4	20	2	2	9	2	6	4	4	8	8	69	2580											
FIORENZA	DOMENICO	1	2	11	3	5	7	15	4	3	2	0	53	2564											
GARGANO	DOMENICO detto "MIMMO"	25	22	16	16	15	18	8	27	31	12	11	201	2712											
MAFFEI	MICHELE	16	14	8	9	9	6	5	7	9	6	14	103	2614											
NASCENTE	SALVATORE detto "SILVIO"	12	20	5	7	6	7	19	21	17	15	19	148	2659											
PROSCIA	ANTONIA	4	4	2	5	15	4	7	7	2	4	1	55	2566											
RIZZI	CARMELA detta "MILENA"	10	12	15	24	11	10	22	11	7	19	17	158	2669											
RUTIGLIANO	GENNARO detto "GINO"	16	14	21	24	21	20	26	20	21	26	50	259	2770											
RUTIGLIANO	NICOLA	11	12	27	30	18	11	5	15	7	16	20	172	2683											
SORANNO	MICHELE	3	2	12	4	6	8	15	7	16	3	8	84	2595											
TURCHIANO	ANGELOSANTE	10	13	12	20	5	6	15	7	9	13	9	119	2630											
TOTALI		150	204	218	199	231	195	226	224	214	213	244	2318	42494											

B La cifra individuale è data dalla somma dei voti di preferenza riportati da ciascun candidato al totale dei voti ottenuti dalla lista cui il candidato appartiene.

VOTI AL SOLO SINDACO	17	19	9	15	16	35	19	8	19	15	21	193
----------------------	----	----	---	----	----	----	----	---	----	----	----	-----

LISTA N. 2 393 BITETTO - DE RENZIO SINDACO		SEZIONI											totale	votanti
		1	2	3	4	5	6	7	8	9	10	11		
CANDIDATO SINDACO PIETRO DE RENZIO		132	233	171	144	152	178	172	183	189	172	220	1946	7721
CANDIDATI		voti di preferenza											tot.v.p.	cif.ind
ALBANESE	ANTONIO	3	3	1	7	0	10	2	2	13	2	3	46	1992
APPICE	ANTONIA	3	2	3	4	14	2	10	2	5	1	3	49	1995
CALAMITA	DONATO	4	12	6	4	3	8	4	1	7	10	14	73	2019
CARBONARA	GIUSEPPE	16	24	16	6	19	28	17	13	16	17	28	200	2146
DE FILIPPIS	GIANFRANCO	2	6	5	5	4	11	3	5	7	7	11	66	2012
FAZIO	NICOLANGELO	8	18	5	15	13	6	8	33	12	19	12	149	2095
FAZIO	ANTONELLA	2	31	7	9	8	6	13	9	8	7	2	102	2048
MARCARIO	GIUSEPPE	1	18	3	2	9	7	5	12	8	7	5	77	2023
MARCARIO	VITO ONOFRIO	5	18	4	5	3	5	1	3	2	4	5	55	2001
MARZILIANO	SARA	7	10	20	9	11	10	8	9	7	15	14	120	2066
PARISI	GIANPAOLO	5	17	15	12	9	16	26	13	18	8	30	169	2115
RIZZO	ANNA	16	13	17	5	7	8	13	6	24	8	14	131	2077
SCHIAVONE	LUCA	8	4	8	8	6	6	12	13	13	7	7	92	2038
STALLONE	GIUSEPPE	14	10	6	15	3	5	1	6	4	5	3	72	2018
TEDESCHI	MICHELE	2	2	1	3	0	2	1	4	2	9	8	34	1980
TROCCOLI	TOMMASO	21	15	21	8	21	26	19	15	23	27	25	221	2167
TOTALI		117	203	138	117	130	156	143	146	169	153	184	1656	32792

B La cifra individuale è data dalla somma dei voti di preferenza riportati da ciascun candidato al totale dei voti ottenuti dalla lista cui il candidato appartiene.

VOTI AL SOLO SINDACO	15	30	33	27	22	22	29	37	20	19	36	290
----------------------	----	----	----	----	----	----	----	----	----	----	----	-----

LISTA N. 3 PER BITETTO - COSTA SINDACO



CANDIDATO SINDACO **ARMANDO COSTA**

CANDIDATI

		SEZIONI											totale	votanti
		1	2	3	4	5	6	7	8	9	10	11		
		112	77	69	89	67	78	99	75	74	80	85	905	7721
		voti di preferenza											tot.v.p.	cif.ind
ANGIULI	ANNUNZIATA DOMENICA	0	4	2	6	9	8	1	2	0	0	2	34	939
D'AMATO	MICHELE	5	5	5	6	10	9	14	10	2	7	9	82	987
DESANTIS	GRAZIA	4	8	0	2	2	1	0	0	2	1	1	21	926
FAZIO	MICHELE	7	3	4	6	2	5	6	8	8	6	9	64	969
GERONIMO	FRANCESCO	0	1	0	1	1	1	8	0	1	1	2	16	921
GIOVANNIELLI	ROCCO	11	3	0	0	0	1	1	3	0	0	2	21	926
GRITTANI	FRANCESCO	7	4	10	2	3	4	7	2	10	10	8	67	972
IODICE	ROSARIA	11	1	0	3	1	1	0	1	2	0	2	22	927
LANANNA	GREGORIO	3	5	3	2	4	0	0	1	1	1	4	24	929
OCCHIOGROSSO	LEONARDO	9	3	4	12	6	2	11	8	5	3	4	67	972
SQUICCIARINI	ARNALDO	7	3	6	3	6	1	12	6	16	24	5	89	994
TUFARIELLI	FRANCESCO	10	6	4	4	3	8	5	3	2	6	3	54	959
PACCIONE	GIUSEPPE	0	0	0	0	0	0	0	0	0	0	0	0	905
SCARCIGLIA	ANTONIO	1	6	6	7	6	1	10	11	6	3	1	58	963
DEMASTRI	MARIA	14	7	4	8	4	2	1	2	2	1	3	48	953
MARZILIANO	NICOLA detto "NICO"	4	9	4	23	4	21	18	8	10	9	15	125	1030
	TOTALI	93	68	52	85	61	65	94	65	67	72	70	792	15272

B La cifra individuale è data dalla somma dei voti di preferenza riportati da ciascun candidato al totale dei voti ottenuti dalla lista cui il candidato appartiene.

VOTI AL SOLO SINDACO	19	9	17	4	6	13	5	10	7	8	15	113
----------------------	----	---	----	---	---	----	---	----	---	---	----	-----

LISTA N. 4 BITETTO FUTURA -PALADINO SINDACO		SEZIONI											totale	votanti
CANDIDATO SINDACO ANNA PALADINO		1	2	3	4	5	6	7	8	9	10	11		
		117	205	190	225	197	171	203	232	182	252	177	2151	55
CANDIDATI		voti di preferenza											tot.v.p.	cif.ind
ANTONUCCI	LAURA	5	4	7	3	6	3	13	8	9	7	8	73	2224
CARBONARA	DOMENICO	6	12	19	12	10	10	9	9	14	4	6	111	2262
DE LUCIA	ALESSANDRO	2	9	13	1	21	10	5	20	4	19	11	115	2266
DE MARCO	NICOLA	0	3	10	14	6	4	4	3	12	8	0	64	2215
FARELLA	FLORIANA	1	2	7	10	11	7	7	6	4	5	5	65	2216
GATTI	LUCREZIA	8	7	6	17	8	10	21	5	2	15	11	110	2261
LANZELLOTTO	GIACOMO	13	21	23	15	17	18	23	25	30	20	25	230	2381
MARAGLINO	CATALDO	9	32	14	24	12	11	6	21	5	34	18	186	2337
OCCHIOGROSSO	SABRINA	7	10	8	10	13	15	17	5	11	8	4	108	2259
POTENZIERI	FRANCESCO	2	30	1	7	8	1	4	6	5	3	3	70	2221
PROSCIA	MARTIRE	17	19	27	17	17	16	30	18	13	9	17	200	2351
RIZZI	GIUSEPPE detto EPPE	10	8	4	16	3	3	13	18	15	21	16	127	2278
ROSSANO	GIUSEPPE MARIO	5	13	15	37	15	13	14	10	19	24	15	180	2331
SERGIO	VINCENZO	7	15	6	15	12	18	19	21	12	36	19	180	2331
SINISI	MICHELE	6	5	6	7	13	4	1	24	1	4	4	75	2226
PANZARINO	MICHELE	0	3	2	2	3	2	3	18	5	10	6	54	2205
TOTALI		98	193	168	207	175	145	189	217	161	227	168	1948	36364

B La cifra individuale è data dalla somma dei voti di preferenza riportati da ciascun candidato al totale dei voti ottenuti dalla lista cui il candidato appartiene.

VOTI AL SOLO SINDACO	19	12	22	18	22	26	14	15	21	25	9	203
----------------------	----	----	----	----	----	----	----	----	----	----	---	-----