





ELEZIONE COMUNALI del 15 e 16 maggio 2011

SEZIONE.

LISTE	SEZIONE.											totali V.V.	tot. votanti	%
	1	2	3	4	5	6	7	8	9	10	11			
 <b>POPOLO DELLE LIBERTA' - OCCHIOGROSSO SINDACO</b>	167	223	227	214	247	230	245	232	233	228	265	2511	7721	33,42
 <b>393 BILETTO - DE RENZIO SINDACO</b>	132	233	171	144	152	178	172	185	189	172	220	1946	7721	25,90
 <b>PER BILETTO - COSTA SINDACO</b>	112	77	69	89	67	78	99	75	74	80	85	905	7721	12,05
 <b>BILETTO FUTURA - PALADINO SINDACO</b>	117	205	190	225	197	171	203	232	182	252	177	2151	7721	28,63
<b>totali v.v.</b>	<b>528</b>	<b>738</b>	<b>657</b>	<b>672</b>	<b>663</b>	<b>657</b>	<b>719</b>	<b>722</b>	<b>678</b>	<b>732</b>	<b>747</b>	<b>7513</b>	<b>7721</b>	

schede non valide di cui

bianche	4	2	2	0	3	5	3	5	2	2	7	35	7721	0,45
nulle	9	22	9	21	28	15	13	15	16	9	16	173	7721	2,24
contestate												0	7721	0,00
<b>totale schede non valide</b>	<b>13</b>	<b>24</b>	<b>11</b>	<b>21</b>	<b>31</b>	<b>20</b>	<b>16</b>	<b>20</b>	<b>18</b>	<b>11</b>	<b>23</b>	<b>208</b>	<b>7721</b>	<b>2,69</b>
totale votanti	541	762	668	693	694	677	735	742	696	743	770	7721	7721	100,00
<b>TOTALE ELETTORI</b>	<b>842</b>	<b>959</b>	<b>853</b>	<b>867</b>	<b>880</b>	<b>886</b>	<b>878</b>	<b>938</b>	<b>896</b>	<b>887</b>	<b>903</b>	<b>9789</b>		
<b>CONTROLLO VOTANTI</b>	<b>541</b>	<b>762</b>	<b>668</b>	<b>693</b>	<b>694</b>	<b>677</b>	<b>735</b>	<b>742</b>	<b>696</b>	<b>743</b>	<b>770</b>	<b>7721</b>	<b>7721</b>	
<b>DIFFERENZA VOTANTI</b>	<b>0</b>	<b>0</b>	<b>0</b>	<b>0</b>	<b>0</b>	<b>0</b>	<b>0</b>	<b>0</b>	<b>0</b>	<b>0</b>	<b>0</b>	<b>0</b>	<b>0</b>	<b>0</b>

totale votanti	<b>M</b>	<b>3852</b>	<b>F</b>	<b>3869</b>	<b>T</b>	<b>7721</b>
----------------	----------	-------------	----------	-------------	----------	-------------

LISTA N. 1 POPOLO DELLA LIBERTA' - OCCHIOGROSSO SINDACO		SEZIONI																		totale	votanti
		1	2	3	4	5	6	7	8	9	10	11	voti di preferenza								
CANDIDATO SINDACO	STEFANO OCCHIOGROSSO	167	223	227	214	247	230	245	232	233	228	265								2511	7721
CANDIDATI																					
BURDI	GRAZIA	3	1	6	9	12	13	19	9	13	12	1								98	2609
CRAMAROSSA	GIUSEPPE	12	43	32	17	43	23	35	34	29	29	30								327	2638
DAMONE	ONOFRIO	8	8	6	4	22	33	9	16	8	10	7								131	2642
DE FILIPPIS	GIACOMO	10	5	21	14	25	14	18	21	30	18	30								206	2717
DE FILIPPIS	NICOLA	5	12	22	11	9	13	2	14	8	20	19								135	2646
DE MARCO	FRANCESCO	4	20	2	2	9	2	6	4	4	8	8								69	2580
FIorenZA	DOMENICO	1	2	11	3	5	7	15	4	3	2	0								53	2564
GARGANO	DOMENICO detto "MIMMO"	25	22	16	16	15	18	8	8	27	31	11								201	2712
MAFFEI	MICHELE	16	14	8	9	9	6	5	7	9	6	14								103	2614
NASCENTE	SALVATORE detto "SILVIO"	12	20	5	7	6	7	19	21	17	15	19								148	2659
PROSCIA	ANTONIA	4	4	2	5	15	4	7	7	2	4	1								55	2566
RIZZI	CARMELA detta "MILENA"	10	12	15	24	11	10	22	11	7	19	17								158	2669
RUTIGLIANO	GENNARO detto "GINO"	16	14	21	24	21	20	26	20	21	26	50								259	2770
RUTIGLIANO	NICOLA	11	12	27	30	18	11	5	15	7	16	20								172	2683
SORANNO	MICHELE	3	2	12	4	6	8	15	7	16	3	8								84	2595
TURCHIANO	ANGELOSANTE	10	13	12	20	5	6	15	7	9	13	9								119	2630
TOTALI		150	204	218	199	231	195	226	224	214	213	244								2318	42494
B La cifra individuale è data dalla somma dei voti di preferenza riportati da ciascun candidato al totale dei voti ottenuti dalla lista cui il candidato appartiene.																					
VOTI AL SOLO SINDACO		17	19	9	15	16	35	19	8	19	15	21								193	

I.LISTA N. 2.393 BITETTO - DE RENZIO SINDACO		SEZIONI											totale		votanti	
CANDIDATO SINDACO PIETRO DE RENZIO		1	2	3	4	5	6	7	8	9	10	11	totale		votanti	
CANDIDATI		132	233	171	144	152	178	172	183	189	172	220	1946	7721		
		voti di preferenza											tot v.p.	cif.ind		
ALBANESE	ANTONIO	3	3	1	7	0	10	2	2	13	2	3	46	1992		
APPICE	ANTONIA	3	2	3	4	14	2	10	2	5	1	3	49	1995		
CALAMITA	DONATO	4	12	6	4	3	8	4	1	7	10	14	73	2019		
CARBONARA	GIUSEPPE	16	24	16	6	19	28	17	13	16	17	28	200	2146		
DE FILIPPIS	GIANFRANCO	2	6	5	5	4	11	3	5	7	7	11	66	2012		
FAZIO	NICOLANGELO	8	18	5	15	13	6	8	33	12	19	12	149	2095		
FAZIO	ANTONELLA	2	31	7	9	8	6	13	9	8	7	2	102	2048		
MARCARIO	GIUSEPPE	1	18	3	2	9	7	5	12	8	7	5	77	2023		
MARCARIO	VITO ONOFRIO	5	18	4	5	3	5	1	3	2	4	5	55	2001		
MARZILIANO	SARA	7	10	20	9	11	10	8	9	7	15	14	120	2066		
PARISI	GIANPAOLO	5	17	15	12	9	16	26	13	18	8	30	169	2115		
RIZZO	ANNA	16	13	17	5	7	8	13	6	24	8	14	131	2077		
SCHIAVONE	LUCA	8	4	8	8	6	6	12	13	13	7	7	92	2038		
STALLONE	GIUSEPPE	14	10	6	15	3	5	1	6	4	5	3	72	2018		
TEDESCHI	MICHELE	2	2	1	3	0	2	1	4	2	9	8	34	1980		
TROCCOLI	TOMMASO	21	15	21	8	21	26	19	15	23	27	25	221	2167		
	TOTALI	117	203	138	117	130	156	143	146	169	153	184	1656	32792		
VOTI AL SOLO SINDACO		15	30	33	27	22	22	29	37	20	19	36	290			

B La cifra individuale è data dalla somma dei voti di preferenza riportati da ciascun candidato al totale dei voti ottenuti dalla lista cui il candidato appartiene.



**LISTA N. 3 PER BITETTO - COSTA SINDACO**

**CANDIDATO SINDACO ARMANDO COSTA**  
CANDIDATI

	SEZIONI											totale	votanti
	1	2	3	4	5	6	7	8	9	10	11		
	112	77	69	89	67	78	99	75	74	80	85		
	voti di preferenza											tot. v.p.	cif. ind
ANGIULI	0	4	2	6	9	8	1	2	0	0	2	34	939
D'AMATO	5	5	5	6	10	9	14	10	2	7	9	82	987
DESANTIS	4	8	0	2	2	1	0	0	2	1	1	21	926
FAZIO	7	3	4	6	2	5	6	8	8	6	9	64	969
GERONIMO	0	1	0	1	1	1	1	8	0	1	2	16	921
GIOVANNIELLI	11	3	0	0	0	1	1	3	0	0	2	21	926
GRITTANI	7	4	10	2	3	4	7	2	10	10	8	67	972
IODICE	11	1	0	3	1	1	0	1	2	0	2	22	927
LANANNA	3	5	3	2	4	0	0	1	1	1	4	24	929
OCCHIOGROSSO	9	3	4	12	6	2	11	8	5	3	4	67	972
SQUICCIARINI	7	3	6	3	6	1	12	6	16	24	5	89	994
TUFARIELLI	10	6	4	4	3	8	5	3	2	6	3	54	959
PACCIONE	0	0	0	0	0	0	0	0	0	0	0	0	905
SCARCIGLIA	1	6	6	7	6	1	10	11	6	3	1	58	963
DEMASTRI	14	7	4	8	4	2	1	2	2	1	3	48	953
MARZILIANO	4	9	4	23	4	21	18	8	10	9	15	125	1030
<b>TOTALI</b>	<b>93</b>	<b>68</b>	<b>52</b>	<b>85</b>	<b>61</b>	<b>65</b>	<b>94</b>	<b>65</b>	<b>67</b>	<b>72</b>	<b>70</b>	<b>792</b>	<b>15272</b>

B La cifra individuale è data dalla somma dei voti di preferenza riportati da ciascun candidato al totale dei voti ottenuti dalla lista cui il candidato appartiene.

<b>VOTI AL SOLO SINDACO</b>	19	9	17	4	6	13	5	10	7	8	15	113
-----------------------------	----	---	----	---	---	----	---	----	---	---	----	-----

LISTA N. 4 BITETTO FUTURA -PALADINO SINDACO		SEZIONI											totale		votanti	
CANDIDATO SINDACO ANNA PALADINO		1	2	3	4	5	6	7	8	9	10	11	tot.v.p.		cif.ind	
CANDIDATI		voti di preferenza														
ANTONUCCI	LAURA	5	4	7	3	6	3	13	8	9	7	8	73	2224		
CARBONARA	DOMENICO	6	12	19	12	10	10	9	9	14	4	6	111	2262		
DE LUCIA	ALESSANDRO	2	9	13	1	21	10	5	20	4	19	11	115	2266		
DE MARCO	NICOLA	0	3	10	14	6	4	4	3	12	8	0	64	2215		
FARELLA	FLORIANA	1	2	7	10	11	7	7	6	4	5	5	65	2216		
GATTI	LUCREZIA	8	7	6	17	8	10	21	5	2	15	11	110	2261		
LANZELLOTTO	GIACOMO	13	21	23	15	17	18	23	25	30	20	25	230	2381		
MARAGLINO	CATALDO	9	32	14	24	12	11	6	21	5	34	18	186	2337		
OCCHIOGROSSO	SABRINA	7	10	8	10	13	15	17	5	11	8	4	108	2259		
POTENZIERI	FRANCESCO	2	30	1	7	8	1	4	6	5	3	3	70	2221		
PROSCIA	MARTIRE	17	19	27	17	17	16	30	18	13	9	17	200	2351		
RIZZI	GIUSEPPE detto EPPE	10	8	4	16	3	3	13	18	15	21	16	127	2278		
ROSSANO	GIUSEPPE MARIO	5	13	15	37	15	13	14	10	19	24	15	180	2331		
SERGIO	VINCENZO	7	15	6	15	12	18	19	21	12	36	19	180	2331		
SINISI	MICHELE	6	5	6	7	13	4	1	24	1	4	4	75	2226		
PANZARINO	MICHELE	0	3	2	2	3	2	3	18	5	10	6	54	2205		
TOTALI		98	193	168	207	175	145	189	217	161	227	168	1948	36364		
B La cifra individuale è data dalla somma dei voti di preferenza riportati da ciascun candidato al totale dei voti ottenuti dalla lista cui il candidato appartiene		19	12	22	18	22	26	14	15	21	25	9	203			
VOTI AL SOLO SINDACO		19	12	22	18	22	26	14	15	21	25	9	203			