

StradaAmica



GUIDA ALL'EDUCAZIONE STRADALE per i bambini della Scuola Primaria

Con il patrocinio di:



Comune di
Bitetto



Provincia di
Bari

Main sponsor:



Lions Club
International



Allianz



MAZZEO ASSICURAZIONI S.A.S.
AGENZIA GENERALE



*Proteggere meglio l'azienda e
assicurarle un miglior futuro*

AUTO CASA PREVIDENZA RISPARMIO ALLIANZ I

SESTO SENSO

SISTEMA SATELLITARE
TI TROVA, TI AIUTA, TI ASSISTE
SCONTA LA POLIZZA RCA FINO AL 20%
E LA POLIZZA INCENDIO E FURTO FINO AL 36%



MENSILIZZAZIONE PER TUTTE LE POLIZZE

Per informazioni invia una e-mail a 066300@allianzlloydadriatico.it
oppure vieni a trovarci nelle nostre sedi.

• **MODUGNO**

• **BINETTO**

• **BIHETTO**

• **BIRITTO**

• **GRUMO APPULA**

Via Roma 111/113

Via Stazione 21

Via Balenzano 27

Via Fabio Filzi 65

Via Vittorio Emanuele 2

Tel./Fax 080.5325788

Tel./Fax 080.4032593

Tel./Fax 080.3823614

Tel./Fax 080.631219

Tel./Fax 080.622652

Sommario

- ✓ Cosa è la strada? 2-3
- ✓ I veicoli 4-5
- ✓ I pedoni 6
- ✓ Gli animali 7
- ✓ Comportamento del pedone sulla strada..... 8-9
- ✓ Il passeggero:
In auto - sui mezzi pubblici... 10
- ✓ Lions Club 11
- ✓ Il vigile urbano12-13
- ✓ Segnali stradali14-15
- ✓ Il semaforo 16
- ✓ Quiz: conosci i segnali? 17
- ✓ Regole per essere un buon ciclista.....18
- ✓ Le parti di una bicicletta....19
- ✓ Cartina di Bitetto20-21
- ✓ Stradario Bitetto22-23
- ✓ Numeri utili..... 24

Agli alunni delle scuole primarie e alle loro famiglie



Carissimi bambini, la cultura della sicurezza stradale è fondamentale soprattutto se si apprende fin da piccoli.

Infatti, attraverso la conoscenza delle normali norme di educazione stradale sarà più facile comportarsi e muoversi in sicurezza quando si è a piedi, in bici e in auto.

La mancanza del rispetto delle regole può trasformarsi in potenziale pericolo per la propria e l'altrui incolumità fisica.

E' per questo che si è pensato all'opuscolo ricco di disegni e colori che vi aiuterà ad essere prudenti e a conoscere le più importanti norme del Codice della Strada in modo facile e divertente.

E' basilare sapere come comportarsi durante i percorsi stradali, pedonali e sui marciapiedi che tutti i giorni usate per andare a scuola o per raggiungere la vostra abitazione, quella dei vostri amici e parenti. Apprendere il significato dei segnali stradali sarà per voi importante sia come pedone, che alla guida delle biciclette e, in futuro, come automobilisti.

In questo percorso formativo il "Vigile Urbano" rappresenta il punto di riferimento, pronto ad aiutarvi nel momento del bisogno e su cui potrete sempre fare affidamento.

Pertanto, il mio invito è di collaborare sempre con i "Vigili Urbani" ritenendoli dei fidati amici, sempre pronti a difendervi.

Un abbraccio a tutti voi e buona lettura.

Comandante Polizia Municipale

Cap. Carmine Dott. Intranuovo

PuntArancio
COMMUNICAZIONI

Edizione Maggio 2014

Distribuzione gratuita

Trasporto esonerato da D.D.T. ai sensi del D.P.R. N.472 del 14/08/1996



SERRAMENTI

Rizzi Tommaso

INFISSI - PORTE BLINDATE

TENDE DA SOLE



Via I. Pindemonte, 5- Bitetto (Ba)

Tel./Fax 080 99 21 212 - cell. 346 10 33 386

Cos'è la strada?

Sicuramente la strada è un luogo di incontro per le persone, uno spazio per gli scambi, per gli acquisti e per il lavoro; uno strumento che facilita gli spostamenti e riduce le distanze; un punto di riferimento (il nome della via); la strada è di tutti: su di essa si incrociano esigenze, necessità, interessi differenti e complementari. Per questo il suo uso deve essere regolamentato.

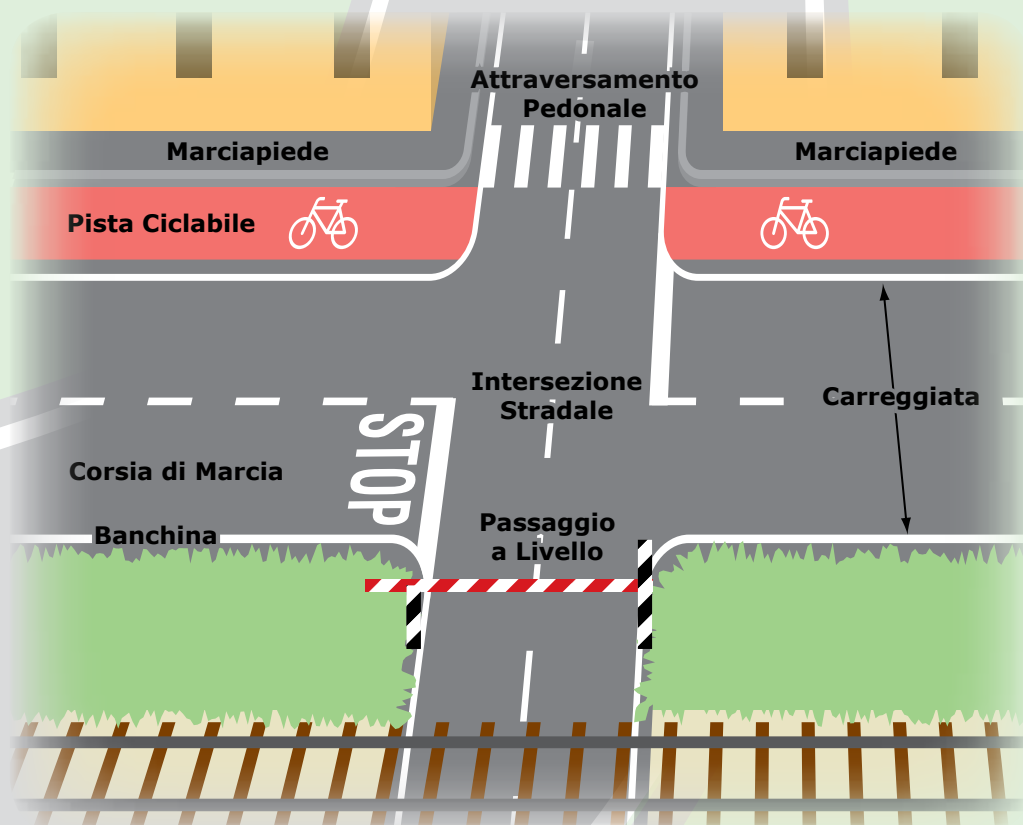
Ma allora cosa non è una strada?

Non è assolutamente una pista, il posto dove giocare, un luogo dove abbandonare i rifiuti; ma soprattutto non è una proprietà personale...

Non tutte le strade sono uguali! Esse, infatti, a seconda dell'ente proprietario, possono essere: statali, regionali, provinciali, comunali, militari. Se poi le consideriamo in base a come sono fatte o a che uso sono destinate, le strade sono classificate come autostrade, strade extraurbane principale o secondaria, strade urbane di scorrimento e di quartiere, strade locali.

Parti che compongono una strada

Ora dobbiamo metterci d'accordo sui nomi che si danno alle diverse parti che compongono la strada: Troviamo, nell'art. 3 del Codice della Strada le definizioni che la interessano.



Marciapiede

Un marciapiede è uno spazio sopraelevato posizionato al lato di una strada, riservato al transito ed allo stazionamento dei pedoni.

Banchina stradale

È quella parte, che corre ai lati della strada esternamente alla carreggiata.

Corsia di marcia

È una suddivisione della carreggiata per la circolazione di una fila di veicoli. La corsia, che appartiene sia alla strada che alla carreggiata, è sempre a senso unico e può essere: di marcia, di sorpasso, di emergenza, riservata...

Carreggiata

È parte o suddivisione della strada destinata alla circolazione dei veicoli e degli animali. Può essere suddivisa in corsie ed essere a senso unico o a doppio senso di circolazione e può comprendere attraversamenti pedonali e ciclabili.

Corsia di emergenza

È una corsia delle strade a più corsie, destinata alla fermata dei veicoli in avaria o in difficoltà ed alla circolazione di veicoli di controllo assistenza o soccorso. Il transito è vietato in tutti gli altri casi.

Attraversamento pedonale

parte della carreggiata, opportunamente segnalata ed organizzata, sulla quale i pedoni in transito dall'uno all'altro lato della strada godono della precedenza rispetto ai veicoli.

Intersezione stradale

Intersezione stradale è la modalità di intersezione fra due o più strade e di passaggio dei relativi flussi di traffico veicolare. (in passato era denominato incrocio).

Pista ciclabile

La pista ciclabile (o percorso ciclabile o ciclopista) è un percorso protetto o comunque riservato alle biciclette, dove il traffico motorizzato è escluso. Lo scopo di tali percorsi è separare il traffico ciclabile da quello motorizzato e da quello pedonale, Il Codice della strada prevede che i ciclisti utilizzino una pista ciclabile quando disponibile. Talvolta lo stesso percorso deve essere condiviso tra ciclisti e pedoni, e viene detto di conseguenza "ciclo-pedonale".

Passaggio a livello

è quella porzione di spazio in comune in cui una strada e una ferrovia si intersecano.

FERRAMENTA DE ROBERTIS
 Ferramenta
 Utensileria
 Colori
 Cartoleria
 Cornici
 Belle arti
 Arredo giardino
 Arredo bagno
 Casalinghi
 Elettronica
 Mobili in kit
 Fai da te

Cell. 340 15 87 971 / 348 05 31 846
 e.mail: ferramentaderobertis@libero.it
 Via Beato G. 65 - Bitetto (BA)

MG
"MARZÒ GIOIELLI"
 Gioielleria Argenteria
 Orologeria Bomboniere
 Via Beato Giacomo, 52 - Bitetto (BA)
 Tel. 080 99 24 718

Sulla strada circolano:

I veicoli

Velocipedi

Sono veicoli con pedali e senza motore (biciclette, tandem, monopattini ...).

Veicoli a braccia

Sono tutti i veicoli spinti o trainati dalla forza muscolare dell'uomo a piedi.




Veicoli a trazione animale

Veicoli spinti o trainati da animali.


Ciclomotori

Sono veicoli con due, tre o quattro ruote con cilindrata del motore fino a 50 cm³. La velocità non deve superare i 45 km/h.



Motoveicoli

Sono i veicoli con due, tre o quattro ruote con un motore superiore a 50 cm³.



Autoveicoli

Sono veicoli destinati al trasporto di persone con numero di posti non superiori a nove incluso il conducente.



Divieto di transito ai velocipedi



Divieto di transito ai veicoli a braccia



Divieto di transito ai motocicli



Divieto di transito a tutti gli autoveicoli

CONSULENZA AUTOMOBILISTICA
PROSCIA
di Proscia Maria Antonietta & C. s.n.c.

ASSICURAZIONI TUTTI I RAMI



Via Bitetto, 10
70020 Bitetto (BA)
Tel./Fax 080 783 51 29
Cell. 347 802 38 03
Auto 338 375 72 42

BOLLI AUTO

Piazza Umberto, 6 - 70020 Bitetto (BA)
Tel./Fax 080 992 51 71


SCHIRALLI
ORTOFRUTTE
DI SCHIRALLI GIACOMO

COMMERCIO ALL'INGROSSO
E AL DETTAGLIO DI PRODOTTI
ORTOFRUTTICOLI
FRESCHI E CONSERVATI

VIA G. MARCONI, 13 (ANG. VIA PAPINI)
70020 BITETTO (BA) - TEL. E FAX 080.992.42.25
WWW.ORTOFRUTTASCHIRALLI.IT

Autobus/Scuolabus/Pulman

Sono veicoli destinati al trasporto di persone con numero di posti superiori a nove.




Autocarri e rimorchi

Sono veicoli destinati al trasporto di merci e materiali.

Tram / Filobus

Sono filoveicoli a trazione elettrica.



Veicoli con caratteristiche atipiche

Sono quelli d'epoca, nonché di interesse storico e collezionistico.

Macchine operatrici e agricole

Sono veicoli in grado di svolgere in modo automatico, oppure con l'assistenza di una persona operazioni meccaniche e non meccaniche.



Divieto di transito per gli autobus



Divieto di transito alle macchine agricole



Divieto di transito per i veicoli di massa a pieno carico superiore a 3,5 t



Divieto di transito ai veicoli a motore trainanti un rimorchio

MADRE TERRA
di Giovanni Giannini
RISTORANTE - PIZZERIA
BITETTO (Bari) - Via Faco Cimmi 1/a - Tel. 080 9924948 - 347 6588762
E-mail: madre.terra@alice.it CHIUSO IL MARTEDI

Metal Ricambi
di Vito Albergo
ROTTAMI - RICAMBI AUTO USATI
S.P. Palo-Binetto km. 0,50
70027 Palo del Colle (BA) - Telefax 080 62 93 23
Cell. 330 93 75 58 - E-mail: metalricambi@live.it

- I Pedoni -

Vi sarete chiesti perché sia importante conoscere, sin da piccoli, le regole del Codice della Strada, infondo non guidate né un motorino né tanto meno la macchina...

Camminare sul marciapiede vi sembrerà la cosa più normale e sicura di questo mondo perché è ciò che facciamo da sempre: perché da sempre siamo pedoni.

Le regole per i pedoni sono abbastanza semplici, ma spesso non vengono rispettate e questo produce due grossi inconvenienti:

1. crea scompiglio nel traffico;
2. mette in pericolo l'incolumità degli stessi.

Ma cosa succede se fra due pedoni accade un incidente e vi sono dei danni alle persone o alle cose?

Ma si può pattinare sul marciapiede? E sulla carreggiata?

Il Codice della Strada prevede gli "obblighi dei pedoni" ed i "diritti dei pedoni":

- art 190 CdS : Comportamento dei pedoni;
- art. 191 CdS: Comportamento dei conducenti nei confronti dei pedoni.


Entrambi gli articoli hanno una sanzione amministrativa: questo vuol dire che il rispetto dei diritti dei pedoni è tanto importante quanto quello dei suoi obblighi: anche se non vi è mai capitato anche ai pedoni viene inflitta la multa!




Sulla strada circolano:

Gli animali

Domestici




Cani




Gatti

Da allevamento




Cavalli




Mucche

Selvatici



Cervi



Volpi



Animali domestici vaganti



Animali selvatici vaganti



Percorso riservato a quadrupedi da soma o da sella



Divieto di transito ai veicoli a trazione animale








VIA M.LLO M. TOCCO, 5/7 - BITETTO (BA)
T. 0809920419 / 3207891830 - F. 0808492846
e-mail: commerciale@gatticarburanti.it - www.gatticarburanti.it

Comportamento del



Cammina sempre sul marciapiede tenendo la destra.



Se non c'è il marciapiede cammina sul margine della carreggiata opposto al senso di marcia.



Se siete più di uno dovete procedere in fila indiana.



Sulle strade a senso unico devi camminare sul margine destro rispetto al senso di marcia dei veicoli.



Non utilizzare pattini, skate-board o altri "acceleratori di andatura" sulle strade e sui marciapiedi.



Non fermarsi sulla carreggiata.



Attraversamento pedonale



Divieto di transito ai pedoni



Percorso pedonale



Bambini



METALMECCANICA GIUSEPPE RIZZI LAVORAZIONE SERRAMENTI FERRO - ALLUMINIO AD ISOLAMENTO TERMICO
TEL. 080 9921668 - E-mail: rgmetalmecanica@libero.it
Via G. Tatarella s.n. zona Artigianale 70020 - BITETTO (BA)

pedone sulla strada



Non intralciare gli altri pedoni sostando in gruppo con altri o giocando sul marciapiede.



Non correre o camminare a zig zag sul marciapiede.



Di notte porta abiti chiari o bande fosforescenti.



Se accompagni un bambino piccolo, tienilo nella parte interna del marciapiede e per mano.



Attendi che le sbarre del passaggio a livello siano alzate prima di transitare: il treno passa in 5 secondi, che tu ci sia o no, e non può deviare!



Stazione nelle vicinanze



Passaggio a livello con barriere



Passaggio a livello senza barriere

Frantoio Oleario
Vincenzo Fazio

Circoscrizione di Bitetto (S.P. 205 km 4) 70020 BITETTO (BA)
Cell. 349 5569588 - Tel. 080 9924387 - 080 3843289
www.oliofazio.it - E-mail: info@oliofazio.it

Lim mobiliare
di Filippo Limitone

Cell. 340 77 43 821
Via Palo, 33 - 70020 - Bitetto (BA)
www.lim-mobiliare.it - info@lim-mobiliare.it

Il passeggero

In auto



Cinture

Le cinture di sicurezza vanno sempre indossate quando la vettura è in marcia; i bambini devono stare seduti obbligatoriamente negli appositi seggiolini con le cinture di sicurezza allacciate e posti sul sedile posteriore.



Comportamento in auto

In auto bisogna stare composti per non distrarre il conducente.

Non sporgersi dal finestrino e non si deve litigare e/o giocare con i dispositivi di sicurezza.

Salire e scendere

Quando saliamo e scendiamo dalla vettura dobbiamo sempre farlo dalla parte del marciapiede per non rischiare di essere investiti.

Prima di aprire la portiera guardare bene che non giungano veicoli o pedoni.

Animali

Devono sempre stare negli appositi contenitori (gabbiette) che devono essere fissate sul sedile posteriore oppure nel vano bagagliaio con rete di protezione per la sicurezza di tutti i passeggeri.

Rispetta l'ambiente

Dal finestrino dell'auto non dobbiamo mai buttare niente (lattine, mozziconi di sigarette, sacchetti, carte e oggetti vari).

Possiamo creare un pericolo per i pedoni o altri veicoli oltre ad inquinare l'ambiente.

Sui mezzi pubblici

Mentre aspettate

- Restate sul marciapiede
- Rispettate la fila
- Non correte

Quando salite

- Preparate il biglietto o la tessera
- Annullate il biglietto
- Usate sempre la porta giusta

Quando scendete

- Preparatevi in tempo
- Prenotate la fermata con l'apposito segnale
- Utilizzate le discese predisposte

Come comportarsi

- Cedete il posto a chi ne ha più bisogno
- non intralciate l'uscita
- usate il mezzo pubblico come se fosse vostro

Animali

In autobus possono salire solo cani di piccolo taglio.

Essi possono stare in braccio al loro padrone e, ovviamente, con museruola, guinzaglio e muniti di biglietto.

Bagagli

Lo stesso discorso vale per eventuali bagagli: per quelli piccoli il trasporto è gratis, mentre per le valigie, pacchi o sacchi che ingombrano è obbligatorio il biglietto.



GAUDIO FRANCESCA

TUTTI I TIPI DI BOLLETTINI DI CONTO CORRENTE
BOLLETTINI MAY RAV FRECCIA
RICARICHE POSTEPAY

P.ZZA UMBERTO, 30 BIFETTO (BA) - Tel. 080 99 20 944
e-mail: francesca0765@libero.it

KU SHIN KAI
RICEVIMENTI

Via On. Abbruzzese A, 15 - 70020 Bitetto (BA)
Info-tel: 080 99 21 839

Piccolo Pronto soccorso

Ecco alcune regole che insieme al consiglio del tuo amico farmacista ti permetteranno di affrontare piccoli traumi quali tagli, graffi, punture di insetti o piccole ustioni:

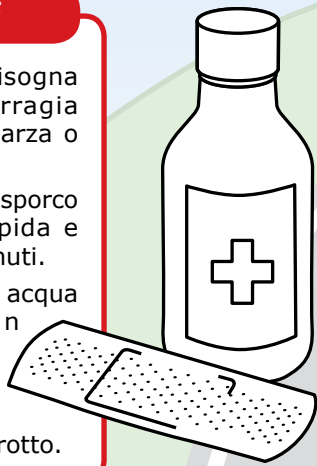
Tagli o graffi

se c'è molto sangue bisogna subito bloccare l'emorragia tenendo premuta una garza o un panno pulito.

Togliere bene i residui di sporco lavando con acqua tiepida e sapone neutro per 5 minuti.

Disinfettare la ferita con acqua ossigenata o con un disinfettante che non brucia.

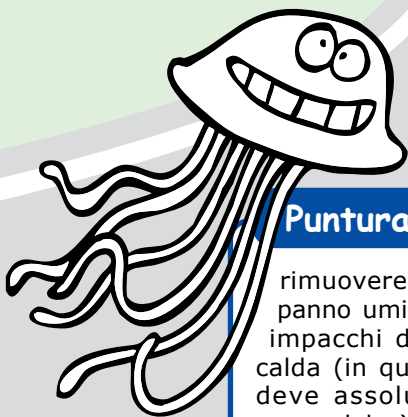


Asciugare con una garza sterile e applicare un cerotto.



Puntura di ape o vespa

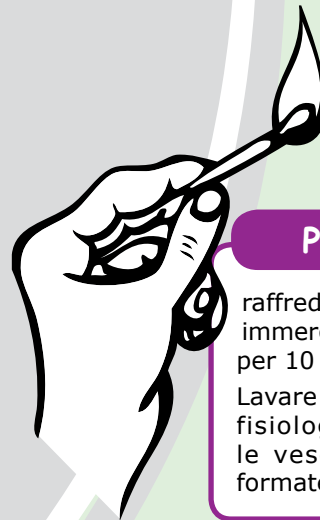
COSA NON FARE: non schiacciare la pelle intorno alla puntura perché favorirebbe l'entrata nel circolo sanguigno del veleno.

COSA FARE: cercare di togliere il pungiglione con una pinzetta o una carta plastificata come per togliere una scheggia e applicare il ghiaccio.



Puntura di medusa

rimuovere i residui con un panno umido o sabbia; fare impacchi di acqua di mare calda (in questo caso non si deve assolutamente usare acqua dolce) o aceto per circa 30 minuti.



Piccole ustioni

raffreddare la parte ustionata immergendola in acqua fredda per 10 minuti.


Lavare la parte con soluzione fisiologica e non perforare le vesciche eventualmente formate.



Attenzione al gradino



Pronto soccorso



Farmacia nelle vicinanze




Lavori in corso

Il Vigile Urbano

Quando incontriamo un Vigile Urbano, un Carabiniere o un Poliziotto dobbiamo stare molto attenti ad eseguire le loro segnalazioni, al bisogno chiediamo aiuto, sicuramente ci daranno una mano.

Segnalazioni



Braccia aperte e distese orizzontalmente lungo la nostra direzione di marcia

Equivale alla luce **VERDE** del semaforo e ci è consentito il passaggio per attraversare l'incrocio, ma usando prudenza.




Braccia aperte e distese perpendicolarmente alla nostra direzione di marcia

E' vietato il passaggio come al **ROSSO** del semaforo e dobbiamo fermarci prima della striscia trasversale di arresto

Cosa fa il vigile Matteo?
Il vigile Matteo di servizio al Colosseo severissimo punisce chi non passa sulle strisce. Ma se attraversa una persona anziana lui le offre il braccio con modo garbato e la guida dall'altro lato.

M. Grilandi



Braccio alzato verticalmente

Equivale alla luce **GIALLA** fissa del semaforo e preannuncia un cambiamento della direzione di marcia consentita.



Oscillazione di una luce rossa

Significato di "arresto" per gli utenti della strada, verso i quali la luce rossa è diretta.



Suono prolungato di fischietto

Significa che tutta la circolazione si deve **ARRESTARE** in condizioni di sicurezza. Indica che occorre fermarsi.

Chi è più forte del vigile urbano?
Ferma i tram con una mano.
Con un dito, calmo e sereno,
tiene indietro un autotreno:
cento motori scalpitanti
li mette a cuccia alzando i guanti.
Sempre in croce in mezzo al baccano
chi è più paziente del vigile urbano?




"Filastrocche in cielo e in terra"
di Gianni Rodari ed. Einaudi

I segnali stradali

In base alla loro funzione i segnali stradali si dividono in:

- segnali di **PERICOLO**;
- segnali di **OBBLIGO**;
- segnali di **DIVIETO**;
- segnali di **PRECEDENZA**;
- segnali di **INDICAZIONE**.

I segnali verticali "ci parlano" con le forme:

-  i segnali triangolari ci avvisano di un **PERICOLO**;
-  i segnali circolari **VIETANO** oppure **OBBLIGANO**;
-  i segnali rettangolari o quadrati danno delle **INDICAZIONI**.

Segnali di pericolo

Ci avvertono della presenza di un pericolo sulla strada e ci invitano a procedere con prudenza. Questi segnali sono di forma triangolare, con il vertice rivolto verso l'alto, hanno il bordo colorato di rosso e il simbolo di pericolo, colorato di nero, si trova nel centro. Lo sfondo è bianco.



Pericolo

Presegnala un pericolo generale. È obbligatorio un pannello integrativo che precisi la natura del pericolo.



Curva pericolosa a sinistra



Senso vietato

Vieta di entrare in una strada in quanto a senso unico.



Divieto di segnalazioni acustiche

Vieta l'uso di avvisatori acustici.

Segnali di obbligo


Obbligano tutti a seguire le indicazioni contenute nel segnale stesso. Sono di forma circolare, con il simbolo di obbligo colorato di bianco e lo sfondo blu. Segnali di obbligo sono per esempio quelli che indicano la direzione obbligatoria per mezzo di una freccia bianca su fondo blu; altri segnali di questo tipo sono quelli con il simbolo della bicicletta o del pedone, che obbligano appunto ciclisti e pedoni ad usare le piste ciclabili o pedonali.



Direzione obbligatoria a destra



Limite minimo di velocità Km/h



Rotatoria

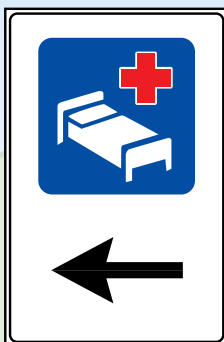
I segnali stradali

Segnali di indicazione



Scuolabus

Indica la fermata di uno scuolabus.



Ospedale

Ospedale nelle vicinanze.



Il segnale raffigurato indica una strada riservata alla circolazione dei soli veicoli a motore.

Segnali di precedenza




Stop

Indica l'obbligo di fermarsi e dare la precedenza sia a destra che a sinistra senza impegnare l'incrocio.



Dare la precedenza

Indica l'obbligo di dare la precedenza ai veicoli che circolano sulla strada nella quale ci si immette provenienti sia da destra che da sinistra.




Diritto di precedenza nei sensi unici alternati

Costruzioni STELLACCI
di Stellacci Domenico & C. s.a.s.
Le attività principali sono: Muratura, cartongesso, intonaci e malte, stucco, etc.
Via Iacovelli Vito, 4/C - 70020 Bitetto (BA)
Tel. 080 99 25 007 Cell. 333 29 28 157 - 342 67 67 989
e-mail: costruzionistellacci@libero.it

MC
Marco Cataldo
Pitturazione - Decorazione - Cartongesso - Impermeabilizzazione
Via De Species, 17 - 70020 Bitetto (BA)
Tel. 080 99 24 038 - Cell. 320 05 14 814
e-mail: mcpitturazioni@libero.it

- Il semaforo -

Il semaforo è un segnale luminoso utilizzato prevalentemente nella circolazione stradale presso incroci, passaggi pedonali e in altre situazioni in cui sia necessario regolare il traffico. In base ad una convenzione universalmente riconosciuta le luci del semaforo possono avere solamente 3 colori, **ROSSO** per indicare la fermata, **VERDE** per indicare il via libera e il **GIALLO** per preavvertire dell'imminenza di un cambio di stato, tra il verde e il rosso. Esistono anche semafori per altri mezzi di comunicazione, come quelli su rotaia (treni e tram).



Semaforo con disposizioni delle luci verticale



Semaforo con disposizioni delle luci orizzontale



Semaforo nei pressi di un cantiere stradale



Royal English School

The first TEFL International School in Bitetto

Nuova sede in: Via Bari, 2 - 70020 Bitetto (BA) - Tel. 338 32 38 392
Prof.ssa A. Daniela Savino, University of London - Institute of Education

www.royalclassroom.com
info@royalclassroom.com | jasavino@iobesetuk



Quiz: conosci i segnali?




Divertiti a indovinare i segnali, compila e barra la casellina:




Che segnale è?

- pericolo divieto obbligo
 indicazione precedenza



Che segnale è?

- pericolo divieto obbligo
 indicazione precedenza



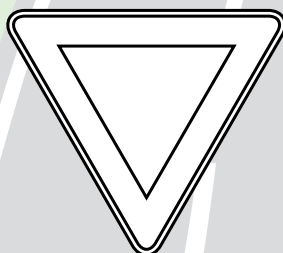
Che segnale è?

- pericolo divieto obbligo
 indicazione precedenza



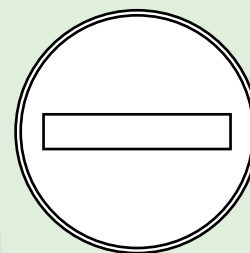
Che segnale è?

- pericolo divieto obbligo
 indicazione precedenza




Che segnale è?

- pericolo divieto obbligo
 indicazione precedenza



Che segnale è?

- pericolo divieto obbligo
 indicazione precedenza




Che segnale è?

- pericolo divieto obbligo
 indicazione precedenza



Che segnale è?

- pericolo divieto obbligo
 indicazione precedenza



Che segnale è?

- pericolo divieto obbligo
 indicazione precedenza

www.immobiliaregiannone.it
info@immobiliaregiannone.it
segui su

IMMOBILIARE GIANNONE

Corso G. Garibaldi, 24 - 71020 Bivio (Bari) - Tel./Fax. 080.3825486 - cell. 349.3585819

MASTERCOM

SOLUZIONI INFORMATICHE

INFOTEL
Angelo 392 45 31 413
Nicola 392 93 24 074

Via Bari 18/20
71020 Bivio (Ba)
Tel./Fax 080 99 25 162
info@mastercomonline.it
www.mastercomonline.it

Regole per essere un buon ciclista

Chi viaggia in bicicletta non può circolare sulle autostrade e superstrade.

Alla guida della bicicletta non si possono condurre animali, farsi trainare o trainare veicoli.

È necessario tenere, rispetto al veicolo che precede, una distanza di sicurezza che garantisca un arresto tempestivo.

È vietato trasportare altre persone sulla sella, sul manubrio, sulla canna o sul portapacchi; solo un maggiorenne può portare un bambino fino ad otto anni di età utilizzando l'apposito seggiolino.

Si deve sempre viaggiare sul lato destro della strada.

Dove sono disponibili, si devono utilizzare le piste ciclabili.

Quando si circola fuori dal centro abitato si deve procedere su di un'unica fila.

Il caschetto è obbligatorio fino ai 14 anni ed è molto importante per proteggere la testa in caso di caduta.



In città è permesso procedere affiancati in coppie a meno che le condizioni della circolazione non richiedano di marciare in fila indiana ad eccezione che non vi sia un minore di anni 10 il quale deve stare alla destra di un altro ciclista.

Se si circola di notte bisogna, oltre al faretto, indossare un giubbotto, fasce o bretelle retroriflettenti giallo o arancione ad alta visibilità.

È proibito fare equilibrismi sulla bicicletta e procedere a zigzag.

Se si svolta a sinistra è necessario prima segnalare il cambio di direzione con il braccio disteso, quindi portarsi al centro della carreggiata lasciando passare, si dice più propriamente, dando la precedenza, i veicoli che provengono in senso opposto.



Attraversamento ciclabile



Pista ciclabile



Divieto di transito ai velocipedi



Pista ciclabile e pedonale

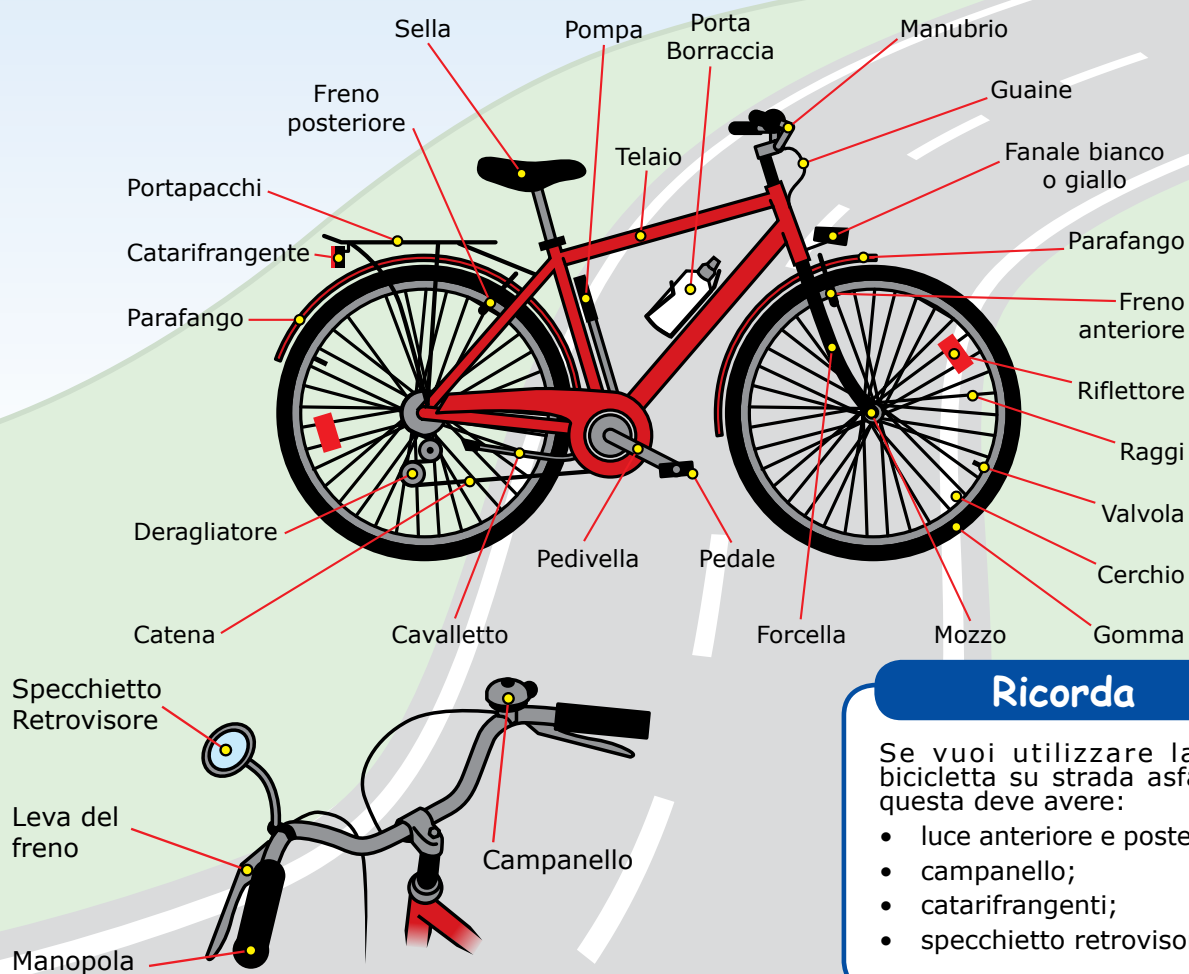


Le parti di una bicicletta

La bicicletta è un veicolo, quindi un mezzo di trasporto.

Occupa poco spazio ed è facile da parcheggiare utilizzando, quando disponibili, le apposite rastrelliere.

Ma quali parti formano una bicicletta? Come si chiamano e a cosa servono?



Ricorda

Se vuoi utilizzare la tua bicicletta su strada asfaltata questa deve avere:

- luce anteriore e posteriore;
- campanello;
- catarifrangenti;
- specchietto retrovisore.



Carbonara Costruzioni S.R.L.

COSTRUZIONI EDILI

SCAVI • DEMOLIZIONE • SBANCAMENTI
SISTEMAZIONE STRADE

SEDE: Via Silecchia Pasquale, 8 - 70020 Bitetto (Ba)

Tel./Fax 080 9921682 - Cell. 337 337 943

E-mail: carbonarasrl@libero.it



KEYS CONTRACT S.R.L.
 COSTRUZIONI - RISTRUTTURAZIONI
 INDUSTRIA - RESIDENZA
 CONSULENZA TECNICA

Via Giuseppe Pugliese, 16 - 70020 BITETTO (BA)
 Tel. 080 38 25 621 - Fax 080 21 45 614
 keys.contract.srl@gmail.com

Geom. Rizzi Antonio
 335 76 02 117

www.keyscontract.it



Città di
Bitetto



ROSSINI
 ABBIGLIAMENTO
 CALZATURE & ACCESSORI MODA

Via Etramurale Lucalario, 28 - Bitetto (BA) - Tel./Fax 080 9920444



eCASA
 servizi immobiliari
 Studio Bitetto s.n.c.

Sede Legale:
 P.zza Umberto I° 8
 70020 Bitetto (Ba)
 Tel/Fax 080 634003

Unità Locale:
 P.zza Fido Moro, 14
 70020 Bitetto (Ba)
 Tel/Fax 080 9925156

Jackson Caffè

Servizio Fax - Ricariche Telefoniche
Lottomatica - Jackson Bet
Caffetteria - Cocktail Bar
American Bar - Happy Hour
Feste Private
Pizze - Piadine - Rosticceria
Saletta Privata - Tv
Aperti a pranzo
Ampio parcheggio

Via Trattati di Roma, 16/18
Bitetto (BA)
TEL. 080 99 20 243

CHIESE

1	Chiesa della Maddalena	Centro
2	Cattedrale S. Michele Arcang.	Centro
3	Chiesa S. Rocco	C-4
4	Chiesa Beato Giacomo	D-1
5	Chiesa S. Maria "La Veterana"	D-4
6	Chiesa S. Giuseppe	C-5
7	Chiesa S. Domenico	C-4/5
8	Cappelletta Madonna d. Grazie	D-2

LEGENDA

	ASL/Guardia Medica	C-4		Poliambulatorio Group Practice	C-4
	Biblioteca Library	C-4		Polizia Municipale Local Police	C-4
	Carabinieri Carabinieri	C-3		Ufficio Tecnico Technical Office	C-4
	Cimitero Cemetery	A-4		Scuola Elementare Lower School	D-5
	Farmacia Chemist	C-3 - C-4		Scuola Materna Nursery School	C-2 - C-3 D-2 - D-3
	Municipio Town Hall	Centro		Scuola Media Middle School	D-4
	Settore Demografico Demographic Office	Centro		Scuole Superiori High School	A-5
	Palazzetto dello Sport Sports arena	D-6		Stazione Ferroviaria Railway station	A-3
	Pineta Pine forest	D-1		Ufficio Postale Post Office	B-4

ARCO DEL TEMPO

P.zza Umberto I°, 33 - Bitetto (Ba)
LOUNGE BAR CAFE - PIZZERIA
RISTORANTE BRACERIA
telefono 080.992.15.92

DETERLINE

ARTICOLI PER IGIENE - CASA E PERSONA

VIA N. SANTORO 6/C
BITETTO (BA)
TEL. 080 99 21 272

AFILIATO
PROSHOP

Stradario

A Abbruzzese Don Antonio Via	B-5/6	Cimini Francesco Via	C-3	Fontanella F. Via	B-9
Abbruzzese Bernardino Via	D-1	Cirrotti Sante Via	D-4	Foscolo Ugo Via	D-4
Abbruzzese Giuseppe Via	A/B-5	Colabufo Toma Via	C-4	Fortunato Giustino Via	B-4
Abbruzzese Nicola Vico	B-5	Colella Giovanni Via	D-5	Franco F.Ili Via	B-4
Acquaviva Mons.Vito Via	C-2	Conche Via	E-4	Frank Anna Via	B-3
Agazzi Pasquale Via	B-5	Copernico Nicolò Via	D-5	G Galileo Galilei Via	C-5
Agnello Raffaele Via	C/D-4	Costa Andrea Via	B-4	Galvani Luigi Via	D-5
Albanese Costantino Vico	B-5	Costituzione della Via	D-2	Gandhi Via	C-3
Alboreta Giuseppe Via	B-4	Cristoforo Colombo Via	A/B-4	Garibaldi Giuseppe Corso	D/E-4
Alfieri Vittorio Via	D-5	Croce Benedetto Via	C-5	Garibaldi Trav.	E-4
Alighieri Dante Via	C/D-5	Curia Via	B-8	Gatti Francesco Via	B/C-5
Amatulli Pasquale Via	C-3	Curia Vico I	B-8	Gatti Vito Via	B-3
Ameno Vito Via	C-5	Curia Vico II	B-8	Gelso Via	B-8
Angeli di Beslan Via	D/E-2	D D'Acquisto Salvo Via	D-3	Gelso Corte	B-8
Annunziata Via	B-8/9	D'Annunzio Gabriele Via	D-2	Gentile Giovanni Via	C-5
Antichi Mestieri Via	D-4	Da Vinci Leonardo Via	B-4	Giannelli Carlo Via	D-5
Antonucci Angelosante Via	B-3	Dalla Chiesa C. A. Via	D-5/6	Giannini Corte	B-8/9
Antonucci Francesco Via	B/C-3	Damone Carmine Via	D-4	Giannini Francesco Via	C-3/4
Antonucci Michele Via	D-3	Damone Giacomo Corte	B-8	Giannini Giovanni Via	C-3
Antonucci Michelino Via	A-5/6	Damone Oronzo Via	B-3	Giannini Nicolantonio Via	B-8
Appice Pietro Vico	B-5	Damone Raffaele Via	C-4/5	Giordano Giuseppe Via	D-4
Arboritanza Emanuele Via	B-3	De Amicis Edmondo Via	D-5	Giordano Michele Via	D-4
Ariosto Ludovico Via	D-3/4	De Angelis Flaminio Via	D-5	Goldoni Carlo Via	D-3
B Balenzano Giacinto Via	C-4	De Filippis Francesco Vico	D-4	Goldoni Carlo Vico I	D-3
Balenzano Nicola Via	C-4	De Gasperi Alcide Via	C-2	Gramegna Via	B-4
Banco Via	C-9	De Gennaro G. Via	A/B-4/5	Gramsci Antonio Via	D-2
Barberio Giacinto Maria Via	B-9	De Ruggiero Michele Via	B-5	Grande Vincenzo Via	B-3/4
Bari Via	A/C-5	Delzotti Giuseppe Via	C-8	I Iacovelli Gaetano Via	C-4
Battisti Cesare Via	C-3	De Marco Giuseppe Rocco Via	B/C-6	Iacovelli Giacomo Via	C-4
Bazzi Giovanni Corte	C-3	De Marco Vincenzo Via	C-4	Iacovelli Vito Via	C-5
Beato Antonio Maffei Via	C-2	Demastri Giovanni Via	C-4	Impastato Giuseppe Piazzetta	B-3
Beato Giacomo Piazzale	D-1	Derobertis Antonio Via	C/D-3/4	Isonzo Via	B-3
Beato Giacomo Via	C/D-2/3/4	Derobertis Michele Via	C-5	K Kennedy Piazza	D-4/5
Bellini Vincenzo Via	C/D-4	Desantis Oronzo Via	C-3/4	L La Pira Giorgio Via	D-3
Berlinguer Enrico Via	B-3	Despecies Filippo Via	B/C-5	Lago Via	B-8
Bitritto Via	C-5/6	Devito Francesco R. Via	D-3	Lananna Nicolarenzo Via	C-5
Borsellino Paolo Via	C-2	Di Giesi Michele Piazza	B-3	Lapalombella Martire Via	C-3
Brindisi M. Piazzale	C-4	Divella Vito Via	A-4	Larosa Via	B-8
Buonarroti Michelangelo Via	B-4/5	Di Vagno Giuseppe Via	D-2	Leonese Via	B/C-9
C Caduti di Nassirya Piazzale	D-2	Di Vittorio Giuseppe Via	D-2	Leonese Corte	C-9
Caduti sul Lavoro Via	E-4	Diaz Armando Piazza	C-9	Leopardi Giacomo Via	D-4
Caduti di tutte le Guerre Via	B-4	Dieta di Bari Via	D-2/3	Levi Carlo Via	D-4/5
Cairoli F.Ili Via	C-5	Donato A. Via	B-4	Lorusso Antonio Via	D-2
Carbonara Via	B-4	Donatone Giovanni Via	C-4/5	Loverro Antonio Via	D-3
Carducci Giosuè Via	D-5	D'Oro M. C. Via	E-4	Lucatorto Estramurale	C-3
Carelli Francesco Via	B-8	Dott. Nicola Loprieno Via	C-2	M Maddalena Piazza	B-8
Carriere Mario D. Vico	C-4	F Falcone Giovanni Via	D-5	Maddalena Via	B-8
Carso Via	B-3	Farella Giuseppe Via	C-3	Madonna delle Grazie Via	C/D-2
Cascia Simone Via	C-3	Farella Sebastiano Corte	B-8	Maffei Antonio Via	C-3
Castore Giacomo Via	A-3/4	Fazio Domenico Via	D-5	Magistrale Michele Via	C-6
Castore Marco Via	C-4	Fazio Donato Via	C/D-4	Maiulli Giacomo Via	B-3
Castore Tommaso Via	B/C-3/4	Fazio G. Corte	C-9	Mameli Goffredo Via	D-5
Catalani Alfredo Via	D-5	Fazio Michele Via	B-3	Manzoni Alessandro Via	D-5
Cavour Via	D-3	Fazio Nicola Via	C-5	Marcario Francesco Via	B/C-5
Cesare Giulio Via	D-4	Fermi Enrico Via	D/E-3	Marcario Oronzo Via	C-3
Chiapparino Rocco Vico	C-5	Ferorelli Nicola Via	B-3	Marconi Guglielmo Via	C/D/E-4/5/6
Ciacca Michele Via	C-3/4	Fiamme Gialle Via	D-2	Maria SS. Immacolata Piazza	C-9
Cianciotta Carlo Via	B-5	Fiore Tommaso Via	D-2/3	Maria SS. Addolorata Via	B-4
Cianciotta Filippo Via	D-4	Flora Vito Via	B-8	Martiri di Via Fani Via	A-3
Cianciotta Vincenzo Via	C-3	Fogazzaro Antonio Via	C/D-2	Marziliano Nicolantonio Via	B/C-3

Forniture termoidrauliche
Condizionamento
Utensileria - Giardinaggio
Impianti di irrigazione

Giuseppe Schiralli

Dispendio Autorizzato

reilplast
vetsir
DAB
wavin

Via Estranziale Lucatorto, 8 - 70020 Bitritto (BA) - Tel./Fax 080 9924713
e-mail: giuseppeschiralli@libero.it

1190.884472

Brico RIZZI

L'ingrosso ai dettagli

Marziliano Nunzio Via	C-3	Piccininni Domenico Via	C/D-3	Soranno Giuseppe Via	C-4
Marziliano Vito Via	B/C-3	Pindemonte Ippolito Viale	A/B-4	Squicciarini Giuseppe Vico	C-3
Mascagni Pietro Via	C-3	Pirandello Luigi Via	D-4	Stazione Piazzale	A-3
Massari Mons. V. Giacomo Via	C-3	Popolo del Piazza	C-8	Stazione Viale	A/B-3
Mastronicola Michele Corte	B/C-8	Porcaro Giovanni Vico	B-8	Stazione Vico	B-3
Matarazzo Michele Via	C-5	Portapiscina Piazzetta	B-9	Sterlacci Via	D/E-4/5
Matteotti Giacomo Via	D-2	Porzia Nicola Via	D-3	Sturni Luigi Via	C-4
Mazzini Giuseppe Via	D-4	Proscia Giacomo Via	C-3	Sturzo Luigi Via	C-2
Medaglia d'Oro Via	E-4	Puccini Giacomo Via	D-3/4	Suor C. Rainini Via	D-3
Mercadante Saverio Via	C/D-3	Pugliese Domenico Vico	B-5	T Taccogna Giacomo Via	B-4/5
Mercato Piazzale	C-5	Pugliese Giuseppe Via	C-4	Tarulli Corte	B-8
Meucci Antonio Via	C/D-4	Q Quasimodo Via	D-6	Tarulli Francesco Via	D-4
Minzoni Don Giovanni Via	D-3	R Redipuglia Via	C-3	Tarulli Francesco Vico	D-4
Modugno Giovanni Via	B-4	Rella Leonardo Vico	B-5	Tasso Torquato Via	D-4
Monache Via	C-8	Resistenza della Via	E-2/3	Tatarella Giuseppe Via	A-5
Monastero Via	C-8	Rizzi Pasquale Via	C-3	Terzo Capitolo Giovanni P.le	B-3/4
Montale Eugenio Via	C-6	Rossini Gioacchino Via	D-5	Tota G. Vialetto	B-4
Monte Povero Via	E-3	Rutigliano Domenico Via	B-4	Toti Enrico Via	D-5
Monte Vico	C-4	Rutigliano Donato Ant. Vico	C-5	Traetta Tommaso Via	D-3
Montegrappa Via	C-3	Rutigliano Gerardo Via	C-4	Trattati di Roma Via	A -4/5
Moro Aldo Piazza	C-4	Rutigliano Giovanni Via	A -4/5	Travagliuolo Domenico Via	C-5
Murri Rodolfo Via	D-3	Rutigliano Giuseppe Via	D-2/3	Tre Settembre 1860 Via	D-3
N Nardelli Michele Via	C-8	Rutigliano Michele Via	C-4	Trento Via	B-4
Nenni Pietro Via	D-5	Rutigliano Vincenzo Via	C-5	Trieste Via	B-4
Nicodemò Mons. Enrico Via	B/C-3	Sabotino Via	B-4	Tritto Giacomo Via	A-5
Nicolai Giannantonio Via	C-5	S Salvemini Gaetano Via	D-2	Troccoli Bernardino Via	C-4
Noino Via	B-5	San Biagio Via	C-5	Troccoli Vito Michele Via	D-4
Nove Settembre 1943 Via	D-2	San Domenico Via	C-4/5	Trotta Michele Vico	C-5
O Oberdan Guglielmo Via	D-3	San Filippo Neri Via	D-2/3	Turati Filippo Via	B-3
Occhiogrosso Francesco Vico	C-3	San Francesco d'Assisi Via	C/D-2	Turchiano Corte	B-8
Occhiogrosso G. Piazzale	D-4	San Giacomo Corte	B-8	Turchiano Domenico Via	B-3
Occhiogrosso Michele Corte	B-9	San Giovanni Bosco Piazza	D-4	Turchiano Francesco Via	B-3
Occhiogrosso Trifone Via	B-5	San Giuseppe Via	C-5	Turchiano Giovanni Via	C-4
Odierna Francesco O. Via	B-8/9	San Michele Via	C-2	U Umberto I Piazza	C-4
P Padre Laera G. Piazzale	D-1	San Pasquale Via	D-2	Umberto Via	D-5
Padre Pio Via	B/C-2/3	Santa Caterina Via	D-2	Ungaretti Giuseppe Via	E-4
Palozzi Domenico Vico	C-3	Santa Lucia Via	B-4/5	V Varo Vico	B-9
Palmiotti Giovanni Trav.	D-6	Santa Margherita Via	B-9	Vecchia Bitonto Via	A-3
Palmiotti Michele Gen. Via	C/D-5/6	Santa Maria Goretti Via	C-3/4	Vecchia Grumo Strada Vic.	E-2
Palo del Colle Via	B/C-2/3/4	Santa M. Teresa di Calcutta Via	D-3	Vecchia per Binetto Str. Vic.	A-1/2
Papa Benedetto XV Via	D-3	Santa Maria Veterana P.tta	D-4	Ventiquattro Maggio Via	B-8/9
Papa Giovanni Paolo I Via	D-3	Sant'Agostino Via	E-2	Verdi Giuseppe Via	C/D-3/4
Papa Giovanni XXIII Via	C/D-2	Sant'Ambrogio Via	E-2	Verga Giovanni Via	D-6
Papa Paolo VI Via	D-3	Sant'Andrea Strada Vic.	E-4	Vernoia Luigi Via	B-8/9
Papa Pio IX Via	C-2	Sant'Antonio Via	B/C-9	Vescovado Via	C-8/9
Papa Pio XI Via	D-2	Santo Spirito Strada Vic.	D-6	Villani Conte Clemente Via	D-4
Papa Pio XII Via	D-2	Santoro Nicola Via	B-4	Vittime della Strada Via	E-4
Papini Giovanni Via	C/D-5	Sauro Nazario Via	C-3	Vittorio Veneto Via	C-3
Parini Giovanni Vico	D-3	Schiralli Donato Via	B-9	Vittorio Veneto Vico	C-3
Pascazio Luigi Via	B-2	Schiralli Leonardo Vico	C-4	Vitucci Nicola Vico	C-4
Pascoli Giovanni Via	C/D-5	Schiralli Nicola D. Via	C-5	Vitucci Vito Corte	B-9
Paternò Nicola Vico	C-3	Sciarra Raffaele Via	B-3	Volpe Giuseppe Via	B-4
Patrioti Bitettesi Via	A-4	Scoppetta Domenico Corte	B/C-9	Volta Alessandro Via	C-5
Patrono Antonio Via	B-3	Seristori Ludovico Via	C-9	Volta Alessandro Vico	C-5
Pellico Silvio Via	D-5	Signorile Giuseppe Via	D-4	Z Zaccagni Benigno Via	E-4
Pepe Vico	B-9	Silecchia E. Corte	C-9	Zanibelli Amos Via	D-4
Pertini Sandro Via	C-5	Silecchia Girolamo Via	C-4/5	Zernone Giuseppe Via	D-4
Pesola Padre Ludovico Via	B/C/D-2	Silecchia Pasquale Via	C-4	Zernone Giuseppe Vico I	D-4
Petrarca Francesco Via	D-5	Silecchia Sante Via	C-9	Zernone Giuseppe Vico II	D-4
Petrone Martino Via	D-4	Silone Ignazio Via	B-4		
Peucetia Via	B-5	Sivilli Vincenzo Via	C-4		
Piave Via	C-3	Somma Vito Via	D-3		





Lions Club

L'Educazione Stradale è un argomento che sta molto a cuore a noi **Lions** al punto che è diventato un Service Nazionale non solo per l'anno in corso ma anche per i prossimi anni.

Incontri con i giovani, informazione e divulgazione presso le scuole sono le azioni concrete di questo progetto che noi **Lions** portiamo avanti perché cre-



zca la cultura della Sicurezza Stradale soprattutto tra le nuove generazioni, affinché, diventati adulti, siano guidatori accorti e rispettosi del codice della strada. E' per tale ragione che sosteniamo in modo convinto e partecipiamo volentieri a questa lodevole iniziativa.

Ciao Ragazzi.

E' a voi che voglio parlare di una cosa importante, di qualcosa che forse oggi non comprendete bene fino in fondo ma che è molto importante per il vostro futuro.

Andare in bici per strada, guidare un motorino o una macchina non è un gioco.

Ci sono delle regole che dovete conoscere e rispettare quando si guida uno qualunque di questi mezzi di trasporto. Rispettare le regole vuol dire rispettare se stessi e gli altri perché si evitano incidenti che possono mettere in pericolo la vostra vita o quella di altre persone.

Guidare non è un gioco perché, se si perde, si può morire o avere brutte conseguenze.

La strada deve essere sicura per tutti: per chi cammina a piedi o deve attraversarla sulle strisce pedonali; per chi va in bicicletta o in scooter; per chi guida una macchina o qualsiasi altro mezzo.

La strada è sicura quando conosci le regole e le rispetti.

Ogni anno, a causa di tanti, troppi incidenti stradali, molte persone perdono la vita o subiscono danni irreparabili.



Non basta il lavoro dei Carabinieri, della Polizia e dei Vigili Urbani che ogni giorno e su tutte le strade d'Italia cercano di far rispettare il codice della strada a chi guida, salvando molte vite.

Se rispetti le regole, ti salvi da solo.

Impara le regole della strada; colora e leggi questa bella guida e scoprirai se le regole le conosci davvero; fai leggere questo giornalino ai tuoi amici, in famiglia e ai tuoi genitori, o a chiunque vorrai.

Se siamo in tanti a conoscere le regole della strada, saremo tutti più al sicuro quando camminiamo, quando guidiamo o, più semplicemente, siamo passeggeri su un qualsiasi mezzo di trasporto.

Impara e rispetta le regole della strada. Ti conviene. Ci conviene.



Distretto 108/Ab
Anno Sociale 2013 - 2014
Governatore Gian Maria De Marini
"Costruiamo ponti di amicizia"

V.M. COSTRUZIONI S.R.L.

ACQUAFREDDA COSIMO
CELL. 333 98 91 691

Via Laudici, 16 - 70032 Bitonto (BA)
Tel. 080 37 46 214
e-mail: vmcostruzioni2011@libero.it

--- Numeri Utili ---

 Polizia Soccorso pubblico di emergenza	113	 Guardia di Finanza Pronto Intervento	117	 Antiviolenza Donna	1522
 Emergenza Sanitaria Pronto Intervento	118	 Guardia Costiera Soccorso in Mare	1530	 Emergenza Infanzia	114
 Carabinieri Pronto Intervento	112	 ACI Soccorso Stradale ACI	803 116	 Telefono Verde per la Tutela dei Minori 800 250411	
 Vigili del Fuoco Pronto Intervento	115	 CISS Visibilità e Circolazione	1518	 Polizia Municipale Piazza Umberto, 7 080 99 21 049	
 Corpo Forestale Servizio Antincendio	1515	 Trenitalia Call Center	892 021	Scuole Elementari	


✓ **"Cianciotta"**
Via G. Marconi, 11/A
Tel. 080 992 14 11 - 080 992 10 01

La Redazione di **PuntArancio** srl ringrazia per la collaborazione: l'amministrazione Comunale di Bitetto, il Sindaco Dott. Stefano Occhigrosso, il Comandante della Polizia Municipale Cap. Dott. Carmine Intranuovo, l'agente di P.M. Nicola Modugno ed il Sig. Angelo Carbone. Ringrazia inoltre gli Enti patrocinatori e tutte le Aziende che hanno creduto e reso possibile il successo di questo progetto, permettendo di farne omaggio ai bambini delle scuole primarie del comune di Bitetto. Comuniciamo agli imprenditori che hanno scelto di non essere presenti su questa edizione che li attendiamo per la prossima, prevista nel 2018 e ci scusiamo con tutti coloro che non sono stati contattati invitandoli a contattarci.

Grazie e... arrivederci alla prossima edizione!

PuntArancio® costituisce marchio d'impresa regolarmente registrato e depositato, che ne detiene il diritto d'uso esclusivo, per contraddistinguere beni e servizi di propria produzione. Puntarancio s.r.l. rende noto che la presente copia è stata elaborata da Puntarancio s.r.l. medesima in modo originale e sono perciò da considerarsi opere dell'ingegno di carattere creativo, come specificamente protette. L'utilizzo di una o più di tali pagine, da parte di soggetti terzi, costituisce una violazione delle norme poste a tutela del diritto d'autore di cui alla Legge 22/4/1941, n. 633, oltre ad integrare una fattispecie di reato ai sensi della Legge medesima.

PuntArancio S.r.l. - Via Urini, 66 - 25031 Capriolo (BS) - Tel. +39 389 311 8812
Fax +39 030 764 0019 - E-mail: info@puntarancio.com - Sito web: www.puntarancio.com



**AGENZIA
ONORANZE FUNEBRI
BEATO
GIACOMO
di Leonardo Soranno**

FIDUCIA, CORTESIA E PROFESSIONALITÀ
DAL 1975 DI PADRE IN FIGLIO AL VOSTRO SERVIZIO
PER GARANTIRE UN OTTIMO SERVIZIO
A PREZZI ECCEZIONALI

Organizzazione funerale - Disbrigo pratiche
Trasporto - Fiori - Lapidi cimiteriali
Servizio completo
Vendita articoli sacri, religiosi e funerari

Abitazione: Via Benedetto Croce, 14 - Tel. 080 992 19 80
Agenzia: Piazza Umberto I, 26 - Tel. 080 992 50 52
Cell. 338 754 45 41 - BITETTO (BA)

MAFFEI GIOVANNI

INSTALLAZIONE IMPIANTI

IDRO-TERMO-FOGNANTI

CLIMATIZZAZIONE

GAS

Via G. Abbruzzese, 4
Bitetto (BA) 70020
Tel./Fax 0809925151
Cell. 349.5757988

giovannimaffei1963@libero.it

SPECIALIZZATO NELL'INSTALLAZIONE DI IMPIANTI A PAVIMENTO CALDO/FREDDO



SCUOLA CALCIO
BITETTO

CAMPO SPORTIVO "A. ANTONUCCI" BITETTO



Cell. 349.1775729

Cell. 366.4260207



TECNOELETTTRA

di Quattromini Vito



IMPIANTI ELETTRICI CIVILI ED INDUSTRIALI
IMPIANTI DI CLIMATIZZAZIONE — PROGETTAZIONE
IMPIANTI FOTOVOLTAICI

AZIENDA CON SISTEMA GESTIONE QUALITA' CERTIFICATO A NORMA UNI EN ISO 9001:2008

Via F.lli G. e C. FRANCO, 4
70020 Bitetto (BA)

Tel/fax.: 080.9921621

Tel1: 333 38 79 475 - Tel2: 333 57 25 165

E-mail: tecnoelettra_qf@libero.it

www.tecnoelettraqf.it